

家庭用
保存版

垃圾分类 指南手册

最重要的是 **少出垃圾**！

在生活中，经常保持 **3R** 的意识！

3R 是指：减量化、重新使用、回收再利用。
详情请参照第 3 页！！



はなてうちさん

垃圾、资源物品的搬出方法和规则

~必须遵守以下 3 个规定~


- ① 在规定的收集日的**早上 8 点 30 分**前搬出垃圾。
- ② 按照规定的**分类方法**搬出垃圾。
- ③ 搬到规定的**场所**。

保持垃圾收集箱清洁使用外，还有地区规定的规则。
请大家一起遵守规则。

【搬出垃圾收集场所的标记】



垃圾收集箱(可燃垃圾)



资源站



资源据点站



清扫工厂
(伊势广域环境组合)



伊势、小俣废弃物
投弃场



Ise City

伊勢市

伊势市的垃圾种类和分类 (一览) ☆详情请参照各页。

可燃垃圾

第5和6页
每周2次

厨余垃圾等

搬出方法的要点
请控干厨余垃圾水分!

修剪树枝等
(修剪树枝、草等)

其它 (CD、录像带、干燥剂、纸尿裤、造口袋等)

★清除纸尿裤上的污物后搬出。

含棉制品
(毛绒玩具、坐垫子等)

搬出方法的要点
剪成长度未滿60公分、宽度10公分以下，用绳子捆绑成单手能提起的程度后搬出。

日用品 (塑料、皮革制品、一次性打火机等)

★将一次性打火机里的气体用尽后放入垃圾袋扔出。

搬出方法的要点

必须装入伊势市指定的垃圾袋。

纸、布类

第7~9页
每月一次

报纸和夹报广告传单

纸箱

饮料用纸盒

杂志、杂纸类

衣服类

布类

容易弄错的物品

- ★里面为银色的纸盒时扔到“可燃垃圾”。
- ★脏污的衣服类和布类也扔到“可燃垃圾”。
- ★还有不能回收的杂纸类!! 详情参照“纸、布类”。

下雨时装入透明塑料袋内等，以免淋湿!!

PET瓶

第10页
每月一次

以该标记为准进行分类。

★瓶盖、标签(揭下时)扔到“塑料制容器包装”。

★请取下瓶盖。(也可以不揭下标签。)

★请轻轻地冲洗一下容器。

★最好压扁容器。

如左图所示，未带有横线的瓶为收集对象。

塑料制容器包装

第11和12页
每周一次

塑料容器

保鲜膜类

纸杯纸碗类

以该标记为准进行分类。

★请轻轻地冲洗一下容器。

塑料袋

瓶子类

泡沫塑料

注意!! ★塑料制品、不能去除污垢的物品扔到“可燃垃圾”。

罐、金属类

第13和14页
每月一次
★大致标准

小型家电 (微波炉、炉子、风扇等)

★最大边长未滿60公分的物品
★60公分以上的物品扔到“大件垃圾”。

危险物品 (盒式气瓶、剪子、刀具等)

注意!!
★用铝箔纸包裹住菜刀、剃须刀片等刀刃，确保安全后搬出。

其它 (白炽灯泡、发光球、小型金属类、镜子、金属部分不能分离的物品等)

罐类 (铝罐、钢罐、罐头等)

★请轻轻地冲洗一下容器。

容易弄错的物品

4种家电品目 (电视、洗衣机、烘干机、冰箱、冰柜、空调)

电脑

★本市不回收左示家电废弃物。详情请参照第14页。

资源瓶

第15页
每月一次

空瓶类 ★装过“饮料、饮食”或“化妆品”的瓶子

★请轻轻地冲洗一下容器。

搬出方法的要点

★按瓶子颜色分类后放入回收筐。

无色瓶 → 白色筐
茶色瓶 → 茶色筐
其它颜色的瓶子 → 浅蓝色筐

★盖子和瓶盖根据使用材料分别扔到“罐、金属类”或“塑料制容器包装”回收筐。

玻璃、破碎瓶类、陶瓷器类

第16页
每月一次

玻璃类 (玻璃器皿、玻璃板、乳白色化妆品瓶等) → 回收处!!

破碎瓶类 (破损的资源瓶等)

注意!!
★将花盆里面的土倒掉后搬出!!

陶瓷器类 (陶瓷器、花盆等) → 回收处!!

容易弄错的物品

注意!!
★玻璃以外混合的物品(玻璃锅盖等)、水晶玻璃制品扔到“罐、金属类”回收筐。

★瓦片、瓷砖等扔到“瓦砾类”回收筐。(未使用的瓷砖扔入“陶瓷器类”回收筐。)

其它分类

第17~19页

干电池 → 回收处!!

第17页

大件垃圾 → 回收处!!

第18页

瓦砾类 → 回收处!!

第18页

伊势、小俣废弃物投弃场

★本市不予回收处理的物品

荧光灯管、体温表(水银式) → 回收处!!

第17页

炸天妇罗油 → 回收处!!

第17页

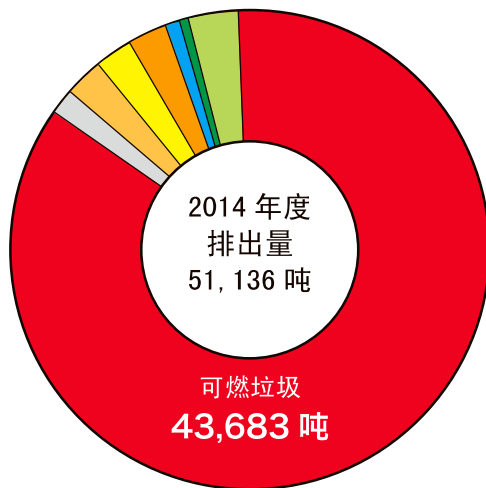
清扫工厂 (伊势广域环境组合)

伊势市的垃圾状况 ①

一年回收处理的垃圾量

(2014 年度调查结果 摘自一般废弃物处理事业的实际状态的调查报告)

纸类	2,895吨
布类	179吨
PET 瓶	391吨
塑料	1,185吨
罐、金属类	1,095吨
资源瓶	1,169吨
玻璃、破碎瓶类	539吨



★每户一年排出垃圾量

约0.7吨

三重县平均 约0.6吨

★按每人一天平均排出垃圾量最多的排名，在县内 14 个市中

居第二位!!

★要想减少垃圾量...

首先!

Reduce

减量化!!

不产生垃圾!!

- 不买过多的食物、不做过多的饭菜、不剩下饭菜! (饮食的“3无活动”)
- 买填充的商品
- 不使用一次性商品
- 自带购物袋
- 使用出租和租赁产品
- 携带自用筷子和水瓶

首先是**减量化!!** 结果还会产生垃圾时...

其次!

Reuse

重新使用!!

再次使用!!

购物时，别忘了
自带购物袋!!

- 坏了就修理! 或者重做再使用!!
- 利用回收店!

Recycle

回收再利用!!

再次变成
资源!!

- 请正确分类!

伊势市的垃圾状况 ②

“可燃垃圾”的细分

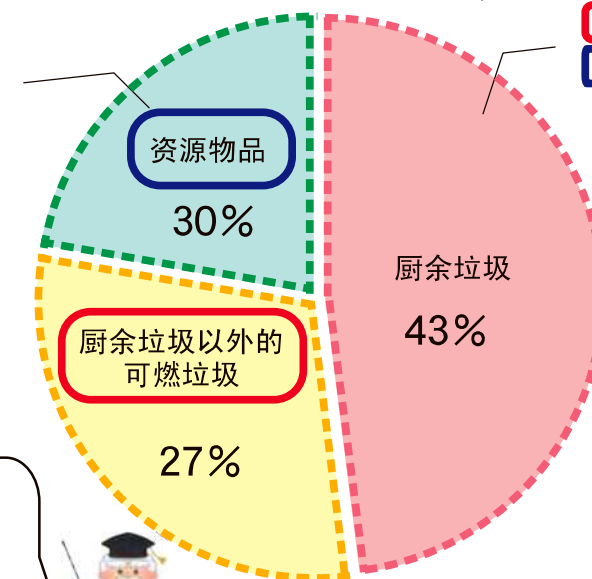
(2014 年度调查结果 摘自可燃垃圾组成调查报告)

【资源物品细分】

纸类	15%
塑料制容器包装	10%
其它	5%

【厨余垃圾细分】

厨余垃圾(水分除外)	9%
水分	34%



通常的可燃垃圾

- 厨余垃圾(水分除外) 9%
- 厨余垃圾以外的可燃垃圾 27%

共计 **36%**

不需要燃烧的垃圾

- 水分 34%
- 资源物品 30%

共计 **64%**

如果按照以下方法执行的话，可燃垃圾量可以减少将近三分之一。

★从可燃垃圾细分中知道的事情...

含有很多“**不需要燃烧的垃圾**”。
那么，怎样才能减少这些垃圾呢?

○减少方法 之一

厨余垃圾的控水!

在扔出垃圾之前，**再挤一下!** 参照第 6 页!!

○减少方法 之二

不要放入资源物品!!

特别是含有很多纸类、塑料制容器包装。

...在扔出前，请再次确认是否已分类!!

你只要使用“伊势市**垃圾分类指南手册**”，
从今天起你也能成为垃圾分类的专家!!



可燃垃圾



垃圾收集箱

每周2次

①收集品目

厨余垃圾等 **控水窍门 参照下一页!!**

含棉制品 (毛绒玩具、坐垫子等)

日用品 (塑料、皮革制品、一次性打火机等) **★将一次性打火机里的气体用尽后放入垃圾袋扔出。**

修剪树枝等 (修剪树枝、草等)

其它 (CD、录像带、干燥剂、纸尿裤、造口袋等) **注意!!** **★清除纸尿裤上的污物后搬出。★注射针等请送回提供的医疗机构或药店。**

②搬出方法

放入伊势市指定的垃圾袋 (指定袋), 将袋口扎紧。

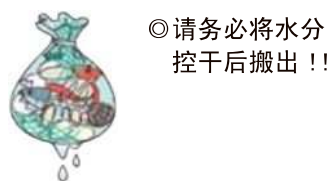


★搬到指定的场所



◎搬出时的注意要点

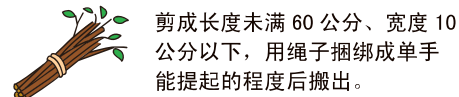
控干水分后搬出!



◎请务必将水分控干后搬出!!

无法装入指定袋内时!

◎修剪树枝等无法装入指定袋内时



剪成长度未达 60 公分、宽度 10 公分以下, 用绳子捆绑成单手能提起的程度后搬出。

废油类等的搬出方法!



◎黑色的污油类, 用布或纸吸干或凝固后装入指定袋。(请不要将液体状废油直接装入瓶子等搬出。)

③不予收集的物品

◎未使用指定袋搬出的垃圾



◎无法装入指定袋内的垃圾



◎作为资源的物品, 请不要搬到可燃垃圾!!



提示栏!!

◎燃烧水分?!

“可燃垃圾”中的垃圾约 40% 是厨余垃圾, 厨余垃圾中约 80% 是水分。也就是说, “可燃垃圾”的 30% 以上是水分, 所以, 要燃烧这些垃圾需要花费很多燃料费。

因此, 请大家尽量对厨余垃圾进行控水或使用厨余垃圾处理机等, 协助我们一起做好减少厨余垃圾的工作。

◎采用厨余垃圾控水的办法, 减少垃圾和异味!!

办法

之一

首先是不要沾水!



- 水分少的垃圾不要沾水, 与水分多的垃圾分开!
- 胡萝卜、萝卜、土豆等剥完皮后冲洗!



◎不要在厨房水槽内放置三角沥水篮、或将厨余垃圾放入排水口内的控水篮里, 请在厨房设置厨余垃圾收容器及厨余垃圾箱等。

★厨余垃圾收容器

办法

之二

排除水分!



- 挤干茶叶和茶叶袋中的水分, 放干后扔出。



- 将西瓜和甜瓜皮切碎, 这样可以简单的去除水分。

办法

之三

在搬出垃圾前再挤一下!



- 放入指定袋前, 再用手挤一下!!



- 将厨余垃圾放入沥水网等时, 可以按左图所示使用不要的 CD 等挤压, 这样就不会弄脏手简单的挤干水分。

介绍厨余垃圾处理机等

除上述方法外, 还可以利用厨余垃圾处理机进行厨余垃圾控水的方法!!



种类	电动干燥型	电动生物型	封闭式容器	堆肥化容器
概要	用电动干燥厨余垃圾	用电动混合搅拌厨余垃圾和微生物进行分解	用手动混合搅拌厨余垃圾和微生物进行分解	将厨余垃圾和土交替重叠进行堆肥化
设置场所	室内和室外	室内和室外	室内和室外	室外 (有土的地方)
购买费	3 万日元 ~ 9 万日元	3 万日元 ~ 9 万日元	1,000 日元 ~ 5 千日元	1,000 日元 ~ 1 万日元
特点	○使用简单 ○数小时就可以处理完	○与干燥型相比电费少 ○分解越快处理后的取出量也少	○发酵液可以用作液体肥料 ○分解后也可以用作堆肥	○装满前不用取出 ○维护费便宜 ○还可以处理草和叶子

本市对购买厨余垃圾处理机等实行购买补助 (截止 2016 年现在)

详情请浏览本市网站 (伊势市 生ごみ (伊势市 厨余垃圾))

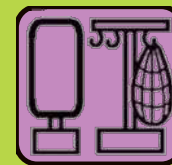
检索

→ 点击后检索!!

或者咨询清扫课 (电话 37-1443)。



纸类



资源站

每月一次

①收集品目

报纸和夹报广告传单



纸箱



★断面为波纹状的纸板

饮料用纸盒



★200毫升以上的物品
★里面是白色的纸盒



★里面为银色的纸盒时扔到“可燃垃圾”。

杂志、杂纸类



“杂纸”是什么？

★指：“报纸和夹报广告传单”、“纸箱”、“饮料用纸盒”、“杂志”以外的纸类。

硬纸板、纸托盘类



点心盒类



信封、明信片类



信箋、记录用纸类



★便签等小贴纸也属于杂纸类。

其它



包装纸

纸袋



★“纸袋”的提手为非纸制时，必须将其取下后再扔到“纸类”。

纸巾盒

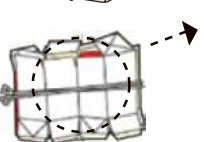


★将取纸口的薄膜部分撕下装袋后扔到“塑料制容器包装”。

②搬出方法



★将各品目归整后用绳子绑成十字形。



★将饮料用纸盒用水冲洗后晾干，按各容量大小归整。（将1公升的纸盒和500毫升的纸盒分别捆扎）



★下雨时，装入透明的塑料袋等，以免淋湿。

★搬到指定的场所



资源站



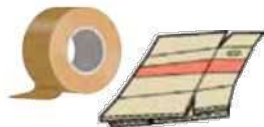
资源据点站

★没有回收容器。

◎搬出时的注意要点



★请不要连纸箱一起搬出。



★请不要用胶带等捆扎搬出。

★请取下纸箱的卡扣等。

◎小“杂纸”搬出的窍门

1 不易用绳子捆绑的小杂纸时



2



将杂纸折叠后夹在杂志里。



放入纸袋（表面不带光泽加工的纸袋）里，将袋口叠2、3次，以免杂纸掉出。

3



夹好的杂纸与其它书籍类、厚纸等用绳子一起捆绑后搬出。



封好口的纸袋与其它书籍类、厚纸等用绳子一起捆绑后搬出。

③不予收集的物品

即使带有 标记的表示，以下的纸也不予收集！！

装入或包装食品和洗涤剂的纸盒袋、加工后的纸盒袋（防水加工）不能回收再利用的纸制品。扔到“可燃垃圾”。

☆异味、油污等物品

异味

★因纸上残留强烈的异味，不能作为资源化物品。



线香等纸盒



洗涤剂纸盒

油污

★因油污等脏污不能作为资源化物品。



宅配（送货上门）比萨饼纸盒

★未触碰食品的部分，作为“纸类”搬出。

☆防水、塑料加工等

加工纸

★因处理工序中不能分离和去除加工部分，所以，不能作为资源化物品。



防水加工纸
纸杯、纸盘



酸奶、冰淇淋等的
纸杯



宠物食品的纸袋、米袋



照片、相册



塑料加工纸
拉伸后可见塑料的纸、拉伸也撕不破的纸、游戏卡用的卡等

☆其它物品

★因水溶化的纸或经特殊化学品处理的纸制品等不能确保资源化纸的纯度，所以，不能作为资源化物品。



手纸
厨房纸巾、
纸巾



日本纸
彩色纸、
日本纸的礼品
信封



热敏纸
收据、传真纸




背面复写纸
宅配投递用货签、
收据等



金银加工纸
香烟和口香糖的银纸、加工成银
色和银色的纸箱、杯面的纸盖

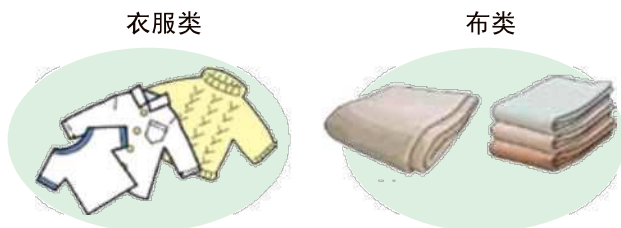
布类



每月一次

资源站

①收集品目 ★衣服类、布类



②搬出方法

★将各品目归整后用绳子绑成十字形。

★搬到指定的场所

资源站 资源据点站

★没有回收容器。

◎搬出时的注意要点

★脏污或撕破的衣服类和布类扔到“可燃垃圾”。

衣服类被水弄湿后就不好再利用!!

★“尽量在晴天搬出”

★“用塑料袋两层包裹后搬出”

★“搬到资源据点站”等，请予以大力协作!!

③不予收集的物品

① 羽毛、棉制品
(枕头、日式短外套、毛绒玩具等)



② 特殊纤维 (防火加工等)



※60公分以上的地毯搬到“大件垃圾”。

③ 混入不同材料的物品
(室内鞋、皮革制品)



④ PET 树脂制品 (工作服、制服等)



★含有“PET 树脂”材料

⑤ 缝有名字的衣服 (运动服等)



★可以取下名字部分的物品扔到“布类”。

这些物品全部扔到“可燃垃圾”!!



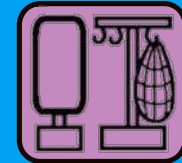
提示栏!!

◎是否还可以使用?

~充分利用旧货市场 (跳蚤市场)、旧货商店、拍卖市场~

有些物品对有的人来说并不需要,但对有用的人来说,这都是些很有价值的现用物品。当你打算要扔掉旧衣服、家电、家具等之前,可以先拿到旧货市场、旧货商店、拍卖市场等委托估定或出卖,也许会提示你意想不到的价钱。此外,还可以捐赠给由地区举办的义卖市场、国外、受灾地区等。

PET 瓶



每月一次

资源站

①收集品目

PET 瓶

★以该标记为准进行分类。

【PET 瓶】、【PVC 瓶】

如上图所示,未带有横线的瓶为收集对象。

②搬出方法

① 请取下瓶盖。也可以不揭下标签。

★请取下瓶盖。★也可以不揭下标签。

② 请轻轻地冲洗一下容器。

★请轻轻地冲洗一下容器。

③ 尽量将瓶子压扁。

★尽量将瓶子压扁。

★扔到蓝色的网袋里

◎搬出时的注意要点

清除异物!



★清除异物,污垢严重时请清洗干净。

从袋子中取出!



★从超市购物袋等中取出。

请不要拿走网袋!!



③不予收集的物品



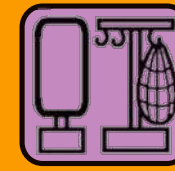
该标记是表示材质。并非表示“PET 瓶”的分类。

◎即使是相同的 PET 瓶容器也有需要分类的不同物品

内装原料中使用油脂的瓶子 (化妆品、医药品、洗涤剂、洗发剂、烤肉的酱汁等),由于不易洗净容器及去除异味的原因,会影响 PET 瓶高品质的回收再利用,所以,不作为“PET 瓶”回收。→扔到“塑料制容器包装”。



塑料制容器包装



资源站

每周一次

①收集品目

★塑料制的容器和包装



★以该标记为准进行分类。

塑料容器



保鲜膜类



纸杯纸碗类



塑料袋



瓶子类



★带该 标记的物品扔到“可燃垃圾”。

泡沫塑料



②搬出方法



★请轻轻地冲洗一下容器。



◎对蕃茄酱、牙膏等的管袋类，可以将容器中间切断，这样容易冲洗。



★扔到橙色的网袋里



从袋子中取出!!



★从超市购物袋等中取出。

请不要拿走网袋!!

◎搬出时的注意要点

污垢严重的物品!!



★对不易清除的内容物要仔细冲洗。

→如果仍不能清除时扔到“可燃垃圾”。

◎保管的窍门

将塑料垃圾归整成小块!



塑料制容器包装体积大，不易保管。可以将其折叠捆绑或用剪子等剪成小块，这样就可以减少体积，便于保管。



③不予收集的物品

①塑料制品

扔到“可燃垃圾”



吸管

牙刷

钢笔类

玩具类

★纯塑料制的商品

※类似塑料制品(不是容器包装的物品)



种植容器、花盆



水桶



墨盒

★也可以利用销售店的回收箱。



洗脸盆



塑料盒类



PP 扎带



CD、DVD 盒

②带塑料部分的金属类

扔到“罐、金属类”



剪子



刀具、菜刀
※手柄是塑料制品



衣架
※带金属的



玩具
※带电子零件等的物品



小型家电



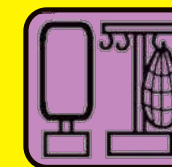
提示栏!!

◎“塑料垃圾”是指“塑料制容器包装”。

装有商品(不是指商品本身)的盒袋等“容器包装”，在1995年当时，就占家庭垃圾的约60%(体积比率)。1995年制定的容器包装回收再利用法，对“制造容器包装的厂商”等，规定了必须构筑回收再利用体制及承担费用的义务。

由市分类回收的“塑料制容器包装”，虽然有时称“塑料垃圾”等，但是，这里指的是塑料制“容器包装”，不包括塑料制“商品”。

罐、金属类



资源站

每月一次

★大致标准。也有不到一个月就回收一次的情况。

①收集品目 ★金属制中最大边长未滿 60 公分的物品

小型家电
(微波炉、炉子、风扇等)

★取下干电池后扔到“干电池、荧光灯管”。

罐类 (铝罐、钢罐、罐头等)

可以搬出的物品

- 白炽灯泡
- 卤素灯泡
- LED 灯泡
- HID 灯泡

危险物品
(盒式气瓶、喷雾罐、剪子、刀具等)

★取下罐盖扔到“塑料制容器包装”。

其它 (白炽灯泡、发光球、小型金属类、金属部分不能分离的物品等)

★请不要放入荧光灯管。
→扔到“干电池、荧光灯管”。

②搬出方法

★罐类

★请轻轻地冲洗一下容器。

★金属类

★用铝箔纸包裹住菜刀、剃须刀片等刀刃或放入大口的罐盒等，确保安全后搬出。

★扔到指定的筐内

★最大边长 60 公分以上的物品扔到“大件垃圾”。
★放到哪个筐内都可一起回收。

◎搬出时的注意要点

从袋子中取出!

★从超市购物袋等中取出。

无法放入筐内时!

★指定筐装满不能放入时，请注明“ごみ(垃圾)”。

★煤油炉、取暖器的搬出方法

- ①排净煤油
→回收时请咨询销售公司
- ②取下干电池
→干电池扔到“干电池、荧光灯管”
否则会造成事故的原因，请务必遵守。

★盒式气瓶、喷雾罐等的搬出方法 (从 2016 年 8 月起变更)

主要喷雾罐的种类

户外气瓶等

除臭喷雾等

发胶等

杀虫剂等

止汗喷雾等

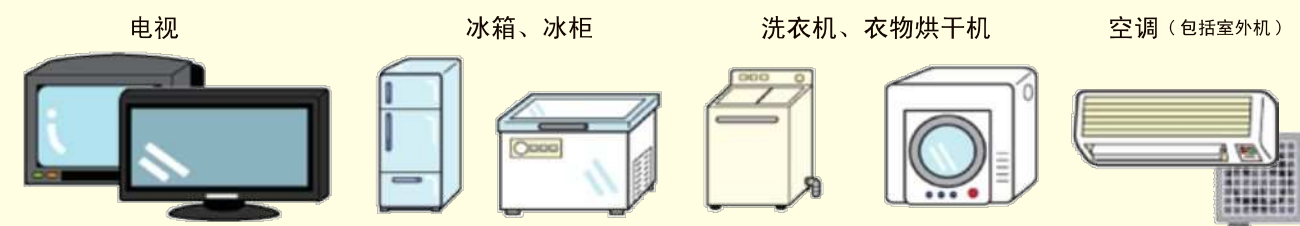
◎请不要打孔搬出!!

★如果怎么也不能完全用尽时，请注明“中身が入っています(里面还剩下液剂)”等。

③不予收集的物品

◎4 种家电品目

根据家电再生利用法规定，以下家电产品必须按照以下回收方法，请各自将对象家电交送厂家。



交送厂家等方法

- 方法① 在购买店或买换店支付回收再利用费和收集运费，并委托回收。
- 方法② 在邮局购买“家电回收再利用券”，直接搬到市内的“指定交易场所”。

指定交易场所

夏山金属株式会社
伊势市上地町 2685
电话：0596-25-1101



◎电脑

家庭中不要的电脑，请委托电脑厂家回收。



★周边机器类扔到“罐、金属类”。
(外置硬盘、打印机等)



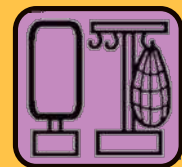
联系我们 一般社团法人 电脑 3R 推进协会 (<http://www.pc3r.jp>)
电话：03-5282-7685
※ 不带 PC 回收再利用标记的电脑需要交付回收费。



提示栏!! ◎“罐、金属类”是资源!!

十多年前，垃圾分类只有“可燃”和“不可燃”两种。现在的伊势市分类中已经取消了“不可燃垃圾”种类。迄今为止，“不可燃”垃圾一直是用作填埋处理等。但是，现在它作为铁、铝、稀有金属等，被回收再利用后成为“资源物品”。此外，伊势市不予回收的 4 种家电品目、电脑可由其它回收站进行回收。

资源瓶



每月一次

①收集品目

★饮料、食用瓶 ★装过化妆品的瓶子



★请通过瓶口确认颜色。



★乳白色瓶扔到“玻璃、破碎瓶类”。



②搬出方法



★拆下瓶盖，轻轻地冲洗一下瓶内。

★盖子和瓶盖扔到“罐、金属类”或“塑料制容器包装”。



★扔到指定的筐内

★按瓶子颜色分类后放入回收筐。

无色瓶 茶色瓶 其它颜色的瓶子



◎也可以不揭下标签。瓶口上附带的中栓（瓶嘴）不要勉强取下，可以直接扔出！！

③不予收集的物品

◎装有异物的瓶子



★请清除异物，冲洗污垢。
→不能清除污垢时，扔到“罐、金属类”。

◎破碎瓶



扔到玻璃、破碎瓶类

◎使用过药品、农药的瓶子
◎不能取下瓶盖的瓶子



★使用过药品、农药等的瓶子扔到“罐、金属类”。
★因化妆品等内容物而凝固不能取下瓶盖的瓶子也扔到“罐、金属类”。



提示栏！！

◎追踪 资源瓶 !!

本市回收的玻璃瓶的去向大致分成三种。

①冲洗后重新使用（可回收的瓶子）

大家有没有体验过让酒店或牛奶店上门拿走用过的空瓶？一部分的瓶子通过杀菌洗净处理，再次装入瓶内使用。

②瓶子再生成瓶子

无色透明的瓶子再生成无色透明的瓶子，茶色的瓶子再生成茶色的瓶子。

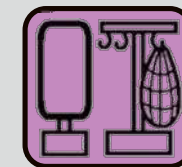
③土木资材等

无色透明和茶色瓶子以外的瓶子，经再生后被用作公路铺设材料和隔热材料等。

总之，最重要的是“品质”，认真区分颜色，为了避免不能回收再利用药瓶等的混入，要严格把好分类这一关！！



玻璃、破碎瓶类



每月一次

①收集品目

★纯玻璃制的物品



玻璃类



乳白色



无色

★请通过瓶口确认颜色。

破碎瓶类



★无色瓶扔到“资源瓶”回收筐。



★破碎的“资源瓶”也扔到“玻璃、破碎瓶类”回收筐。

②搬出方法

★扔到指定的筐内

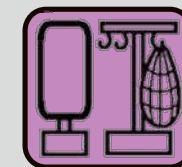


③不予收集的物品

★玻璃以外混合的物品（玻璃锅盖等）、水晶玻璃制品、镜子等扔到“罐、金属类”回收筐。



陶瓷器类



每月一次

①收集品目

★纯陶瓷制的物品



陶瓷器



花盆

★扔到指定的筐内



◎搬出时的注意要点

去除陶瓷部分以外的配件！！



★去除陶瓷部分以外的配件后搬出。

★把手、滤茶网等材料进行分类。



去除石块和土！！



★扔掉里面的石块和土后搬出！！



干电池、荧光灯管



资源据点站

①收集品目

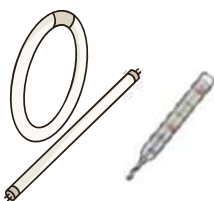
干电池



扔到指定的容器!!



荧光灯管、体温表（水银式）



扔到指定的容器!!



★含水银的体温表

③不予收集的物品

干电池



镍镉电池 镍电池 锂离子电池

→小型充电式电池请送到销售店的回收箱。

荧光灯管



扔到罐、金属类

- ◎白炽灯泡
- ◎卤素灯泡
- ◎LED 灯泡
- ◎HID 灯泡

◎搬出时的注意要点

→破碎品也可放入。请充分注意安全。



炸天妇罗油



资源据点站

注意!!

★厚生资源据点站不予回收!!

①收集品目



★只限植物油

(请不要放入芝麻油、橄榄油等粘度、异味强的油瓶。)

★请不要放入猪油等动物油。

②搬出方法

扔到指定的容器!!



◎搬出时的注意要点

★将容器内的炸天妇罗油倒入回收容器时注意不要使油流出。



打开盖子。



从这里倒入。



◎用布或纸吸干黑色油污或使其凝固后，再装入指定袋。(请不要将液体状态装入塑料瓶等搬出。)



大件垃圾



清扫工厂 (伊势广域环境组合)

①收集品目

★最大边长 60 公分以上的物品

日用家具等



木材



木材基准

长度: 60 公分~4 米 宽度: 10 公分以下
※ 未满60 公分的物品扔到“可燃垃圾”。

②搬出方法

①自己搬到清扫工厂 (伊势广域环境组合) (收费)

地址: 伊势市西丰滨町653 (电话: 37-1218)

利用日: 平日 (年底年初除外)

受理时间: 8:30 ~ 16:45

②申请收费收集 (预约制)

大件垃圾等自己不能搬到清扫工厂时, 可以通过预约制收费收集。

详情请咨询清扫课 (电话: 37-1443)。



瓦砾类



伊势、小俣废弃物投弃场

①收集品目

混凝土块

瓦片、砖块、瓷砖



★只限私人拆下的废材!!

★事业者禁止搬入!!

②搬出方法

★请搬入以下场所 (收费)

①伊势废弃物投弃场 伊势市朝熊町 2892 番地 2

利用日: 周一、周二 (节假日、年底年初除外)

受理时间: 9:00 ~ 12:00 13:00 ~ 16:30

咨询: 清扫课 (电话: 37-1443)

②小俣废弃物投弃场 伊势市小俣町新村 92 番地 1

利用日: 周三 (节假日、年底年初除外)

受理时间: 9:00 ~ 12:00 13:00 ~ 16:30

咨询: 清扫课 (电话: 37-1443)



本市不予处理的物品

回收

本市不予回收或不能搬入清扫工厂。
请委托专业处理公司或销售店回收处理。

☆主要物品

药品、农药



家庭医疗废弃物



★注射针、针管类

气瓶



废油、煤油等



◎单独回收再利用

4 种家电品目



※详情参照

第 14 页。

电脑



※详情参照

第 14 页。

灭火器

可以在最近的株式会社灭火器回收再利用推进中心的商谈窗口查询。

受理时间：9:00 ~ 12:00 13:00 ~ 17:00
(周六、周日、节假日、休息日除外)

主页：<http://www.ferpc.jp>
电话：03-5829-6773

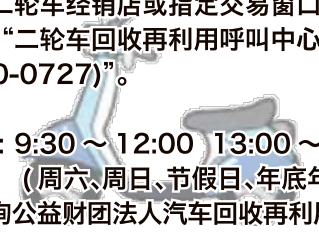


摩托车

请确认废弃二轮车经销店或指定交易窗口等。
详情请咨询“二轮车回收再利用呼叫中心
(050-3000-0727)”。

受理时间：9:30 ~ 12:00 13:00 ~ 17:00
(周六、周日、节假日、年底年初等除外)

详情请咨询公益财团法人汽车回收再利用促进中心。
<http://www.jarc.or.jp/motorcycle/>



提示栏!!

◎ “沙子和土”、“石块”不是垃圾!!

本市不收集沙土、石头，因为它们是自然存在的东西，不是“垃圾”。
需要扔掉家庭菜园、庭园等的废土或DIY(星期天木工等)等作业中从庭园挖出的废土时，请咨询销售店等。

非法投弃

非法投弃垃圾是**犯罪行为**。

● 随便乱扔垃圾属于非法投弃，是犯罪行为。对违反者要严加惩罚。



营造不让非法投弃的**环境!**

● 设立警示牌、栅栏等以及经常除草，请土地所有者和管理者妥善进行管理。

● 如果在非法投弃垃圾中，发现投弃者的姓名或地址时，请保护好现场，直接通报伊势警察署(电话：20-0110)或清扫课(电话：37-1443)。

● 不能确定垃圾投弃者时，由该土地所有者和管理者进行处理垃圾。

野外焚烧

法律上**禁止**野外焚烧。

● 对违反者要严加惩罚。

● 对经营农林渔业中不得已需要焚烧或设置篝火、以及其它日常生活中需要轻微焚烧等法律上有例外规定除外，严禁使用。



其它

◎有关小动物

○ 对饲养狗、猫等小动物的死尸，需要交付回收处理费。

※ 但是，对大狗有可能不予回收。

详细请咨询清扫课(电话：37-1443)。

○ 回收的死尸一般情况下都是与其它垃圾一起焚烧，所以，需要办理葬礼、火葬、上供者等，请咨询专门公司。

◎垃圾去向的智力测验！！

大家扔出的垃圾经过再利用后变成另一种形状回到大家的身边。

那么，让我们来猜猜看，左面的垃圾会变成什么样的资源？请用线条将号码和记号连结一下！里面有让你容易搞错的内容。



	号码
可燃垃圾（焚烧灰） 	1
金属垃圾（罐等） 	2
瓶子 （食品、化妆品） 	3
塑料制容器包装 	4
PET 瓶 	5
玻璃 	6
陶瓷器 	7
报纸 	8
纸盒 	9
书籍、笔记本 	10
纸箱 	11
衣服类 	12
干电池 	13
荧光灯管 	14
炸天妇罗油 	15

记号	
A	汽车燃料（轻油）
B	水银
C	房屋断热材料
D	运货托板
E	公路（沥青）的材料 （闪闪发亮）
F	公路的材料 （铺在沥青下面看不见）
G	肥料 （原料的一部分）
H	报纸
I	沟渠盖的粗糙部分 （防滑）
J	书籍
K	纸箱
L	工作服
M	铁架
N	纸巾
O	废棉纱 （在工厂使用的抹布）

垃圾分类一览表

- 该一览表，是根据本指南手册的日文版顺序对预计从一般家庭扔出的垃圾品目进行分类整理而成。
- 右边的标记是为了明确分类，分成 10 种区分表示。
- 该表中未有的品目，请咨询清扫课（37-1443）。
- 该一览表仅供参考，即使是相同品目因产品的品质、大小的不同，分类区分也会有变化。



	品名	分类	备注
A	冰枕头（冷敷贴）	可燃垃圾	
	熨斗、熨烫板	罐、金属类	边长 60 公分以上时属于大件垃圾
	亚克力板	可燃垃圾	边长 60 公分以上时属于大件垃圾
	公文包	罐、金属类	
	适配器	罐、金属类	
	护门板、纱门窗	大件垃圾	
	编织机	罐、金属类	边长 60 公分以上时属于大件垃圾
	相册	可燃垃圾	
	铝涂层袋 （点心、冷冻食品）	塑料制容器包装	
	铝箔、铝箔纸	罐、金属类	
铝轮（汽车）	罐、金属类		
天线	罐、金属类		
石块	本市不予处理	请咨询销售店	
衣服柜	大件垃圾	可装入指定垃圾袋的塑料制品属于可燃垃圾	
独轮车 （农具设备、游乐设备）	大件垃圾	边长未达 60 公分属于罐、金属类	
一升瓶	资源瓶		
一升瓶盖	塑料制容器包装	含金属时属于罐、金属类	
井泵	大件垃圾	边长未达 60 公分属于罐、金属类	
狗小房	大件垃圾	边长未达 60 公分的金属制品属于罐、金属类。可装入指定垃圾袋的塑料制品和木制品时，属于可燃垃圾。	

	品名	分类	备注
I	耳机	罐、金属类	
	医疗废弃物 （注射针、针管等）	本市不予处理	请咨询药店或医疗机关
	衣物烘干机	本市不予处理	请按 4 种家电规定处理
	镶牙	罐、金属类	送到设置在伊势市福利健康中心、小保保健中心、二见老人中心、HEART PLAZA 御菌的回收再利用箱
	印章	可燃垃圾	如果不是木制或塑料制时属于罐、金属类
U	彩色油墨带	可燃垃圾	
	窗式空调	本市不予处理	请按 4 种家电规定处理
	花盆	玻璃、破碎瓶类、陶瓷器类	材质是塑料制时属于可燃垃圾
	游泳圈	可燃垃圾	
	臼（木制）	本市不予处理	请咨询销售店
E	空调	本市不予处理	请按 4 种家电规定处理
	绘画颜料	罐、金属类	绘画颜料管是塑料制时属于可燃垃圾。请根据管盖材质进行判断。
	电子琴	大件垃圾	
	发动机油	可燃垃圾	用布等吸干后搬出
	延长电线	罐、金属类	
O	铅笔	可燃垃圾	
	铅笔卷刀	罐、金属类	塑料制的物品属于可燃垃圾
	PVC 管	可燃垃圾	边长 60 公分以上时属于大件垃圾
	烤箱	罐、金属类	边长 60 公分以上时属于大件垃圾
	油罐	罐、金属类	

品名	分类	备注
接待组合 (长沙发、单人座椅、办公桌)	大件垃圾	
摩托车	本市不予处理	请咨询销售店
装饰品	玻璃、破碎瓶类、陶瓷器类	含金属时属于罐、金属类
尿垫	可燃垃圾	
浴缸盖	可燃垃圾	无法装入指定垃圾袋时，属于大件垃圾
浴室垫	可燃垃圾	
玩具 (塑料制)	可燃垃圾	含金属时属于罐、金属类。边长 60 公分以上时属于大件垃圾。
风琴	大件垃圾	含铸件的物品时请咨询销售店等
热水器 (太阳能、电气)	大件垃圾	只限私人拆卸的物品
温度表	罐、金属类	水银式属于荧光灯管
汽车座套	可燃垃圾	
纱布	可燃垃圾	
窗帘	可燃垃圾	
地毯 (毡毯)	大件垃圾	可装入指定垃圾袋时属于可燃垃圾
贝壳	可燃垃圾	
手电筒	罐、金属类	干电池分类后搬出
保暖贴	可燃垃圾	
长袍	可燃垃圾	
镜子	罐、金属类	
家具	大件垃圾	
学生服	可燃垃圾	
画框	可燃垃圾	含有金属和玻璃时，属于罐、金属类。边长 60 公分以上时属于大件垃圾。
伞	罐、金属类	塑料或布的部分属于可燃垃圾
加湿器	罐、金属类	
煤气灶	罐、金属类	边长 60 公分以上时属于大件垃圾
苛性钠 (碳酸氢钠)	本市不予处理	请咨询销售店
盒式煤气罐	罐、金属类	必须用尽煤气后搬出

品名	分类	备注
录音带 (包括盒盖)	可燃垃圾	
美工刀	罐、金属类	
杯面的容器	塑料制容器包装	纸制时属于可燃垃圾
榔头	罐、金属类	
书包	可燃垃圾	
花瓶	玻璃、破碎瓶类、陶瓷器类	
纸尿裤	可燃垃圾	请去除污垢
纸杯、纸盘碟	可燃垃圾	
剃须刀	罐、金属类	装入空罐等小金属容器内扔出
纸盒	纸、布类	内侧为白色涂层
	可燃垃圾	内侧为白色以外涂层
纸袋	纸、布类	非纸制把手时请拆下
蚊帐	可燃垃圾	
玻璃	玻璃、破碎瓶类、陶瓷器类	玻璃门属于大件垃圾
浮石	罐、金属类	
皮革制品	可燃垃圾	
瓦片	瓦砾类	送到废弃物投弃场
罐 (煤油等)	罐、金属类	必须用尽里面的煤油后搬出
排风扇	罐、金属类	
干燥剂	可燃垃圾	
干电池	干电池、荧光灯管	含纽扣电池
感光纸	可燃垃圾	
键盘	大件垃圾	边长未满 60 公分属于罐、金属类
吉他	大件垃圾	
杵	本市不予处理	请咨询销售店
和服	可燃垃圾	
梯子	大件垃圾	
茶壶	玻璃、破碎瓶类、陶瓷器类	金属制属于罐、金属类
保险柜	罐、金属类	耐火保险柜时请咨询专门公司。边长 60 公分以上时属于大件垃圾。
空气清洁器	罐、金属类	边长 60 公分以上时属于大件垃圾

品名	分类	备注
保温箱	可燃垃圾	边长 60 公分以上时属于大件垃圾
钉子	罐、金属类	装入空罐等小金属容器内扔出
药瓶 (内服药)	资源瓶	外用药瓶扔到罐、金属类
药用塑料容器	塑料制容器包装	
口红的容器	可燃垃圾	含金属时属于罐、金属类
鞋	可燃垃圾	
坐垫	可燃垃圾	
洗衣店的塑料袋	可燃垃圾	
蜡笔	可燃垃圾	
发光球	罐、金属类	
手套 (棒球用)	可燃垃圾	
工作手套	可燃垃圾	
荧光灯管	干电池、荧光灯管	
手机	罐、金属类	请咨询销售店
毛线	可燃垃圾	
游戏软件	可燃垃圾	
化妆品纸箱	纸、布类	
化妆品瓶	资源瓶	乳白色瓶属于玻璃、破碎瓶类
木屐	可燃垃圾	
血压表	罐、金属类	水银式时属于荧光灯管
剑山 (插花座)	罐、金属类	
显微镜	罐、金属类	
围棋子	罐、金属类	塑料制的围棋子属于可燃垃圾
鲤鱼风筝	可燃垃圾	
灯芯绒, 丝绒布料	纸、布类	
席子	可燃垃圾	边长 60 公分以上时属于大件垃圾
被炉	大件垃圾	
骨灰罐	玻璃、破碎瓶类、陶瓷器类	只限里面是空的而且干净的物品
杯	玻璃、破碎瓶类、陶瓷器类	玻璃制时
	可燃垃圾	塑料制时
棋盘、将棋盘	可燃垃圾	10 公分以上的厚度时请咨询销售店

品名	分类	备注
复印机	罐、金属类	边长 60 公分以上时属于大件垃圾
米袋 (纸制)	可燃垃圾	塑料制的物品属于可燃垃圾
米柜	罐、金属类	材质是塑料制时属于可燃垃圾。边长 60 公分以上时属于大件垃圾。
软木塞	可燃垃圾	
高尔夫球杆	罐、金属类	
高尔夫球包	可燃垃圾	边长 60 公分以上时属于大件垃圾
高尔夫球	可燃垃圾	
混凝土块	瓦砾类	送到废弃物投弃场
混凝土面板	可燃垃圾	边长 60 公分以上时属于大件垃圾
音响组件	罐、金属类	
炉灶	罐、金属类	
冲浪板	大件垃圾	
座椅	罐、金属类	边长 60 公分以上时属于大件垃圾
切断碎屑	可燃垃圾	
钱包	可燃垃圾	
桑拿服	可燃垃圾	
和式茶几	大件垃圾	
工作服	可燃垃圾	
酒盒	纸、布类	内侧为银色时属于可燃垃圾
杂志	纸、布类	
坐垫	可燃垃圾	
器皿	玻璃、破碎瓶类、陶瓷器类	玻璃制时属于玻璃、破碎瓶类
笛箫	罐、金属类	塑料制的物品属于可燃垃圾
背带裤 (类似牛仔连衣裤)	纸、布类	
三脚架	罐、金属类	边长 60 公分以上时属于大件垃圾
拖鞋	可燃垃圾	
三轮车 (幼儿用)	罐、金属类	边长 60 公分以上时属于大件垃圾
CD、DVD (包括盒盖)	可燃垃圾	
炭盆	罐、金属类	
除湿盒 (一次性)	可燃垃圾	除净水分

品名	分类	备注
膏贴	可燃垃圾	
竹刀	大件垃圾	可装入指定垃圾袋时属于可燃垃圾
老年人用轮椅(电动式)	本市不予处理	请咨询销售店
老年人用轮椅(手动式)	罐、金属类	边长 60 公分以上时属于大件垃圾
夏普笔	可燃垃圾	金属制属于罐、金属类
上衣	可燃垃圾	
照片	可燃垃圾	
千斤顶	罐、金属类	
攀爬架(儿童用、塑料制)	大件垃圾	可装入指定垃圾袋的塑料制品属于可燃垃圾
睡袋(携带用睡袋)	可燃垃圾	
灭火器	本市不予处理	请咨询销售店或灭火器回收公司
净化槽鼓风机	罐、金属类	
净水器	罐、金属类	
食用油	炸天妇罗油	
食用油瓶	资源瓶	
食用油塑料瓶	塑料制容器包装	
洗碗机(烘干机)	罐、金属类	
人造草坪	可燃垃圾	
西装	可燃垃圾	
手提箱	罐、金属类	边长 60 公分以上时属于大件垃圾
水槽(塑料制)	可燃垃圾	无法装入指定垃圾袋时,属于大件垃圾
水筒	罐、金属类	塑料制品属于可燃垃圾
滑雪服	可燃垃圾	
滑雪鞋 滑冰鞋 单板滑雪鞋	罐、金属类	
扫描机	罐、金属类	
铲子	罐、金属类	塑料制品属于可燃垃圾
砚台	罐、金属类	塑料制品属于可燃垃圾
帘子	大件垃圾	可装入指定垃圾袋时属于可燃垃圾
炉子	罐、金属类	清除燃料。拆下干电池。

品名	分类	备注
丝袜	可燃垃圾	
沙子	本市不予处理	请咨询销售店
篦子	可燃垃圾	边长 60 公分以上时属于大件垃圾
紧身裤(内搭裤)	可燃垃圾	
勺子、叉子、刀子等(金属制)	罐、金属类	
喷雾罐	罐、金属类	必须用尽后搬出
木炭	可燃垃圾	
石板	瓦砾类	送到废弃物投弃场
制服	可燃垃圾	
碾米机	罐、金属类	边长 60 公分以上时属于大件垃圾
煤炭	可燃垃圾	
石膏板	瓦砾类	送到废弃物投弃场
濼户物	玻璃、破碎瓶类、陶瓷器类	
玻璃纸	可燃垃圾	
洗涤剂容器(液体用瓶、塑料制)	塑料制容器包装	
洗涤剂容器(纸制)	可燃垃圾	
洗衣机	本市不予处理	请按 4 种家电规定处理
晒衣夹	可燃垃圾	
人造花(带铁丝)	罐、金属类	不带铁丝时属于可燃垃圾
抹布、拖布	可燃垃圾	
体温表(数据式)	罐、金属类	水银式扔到荧光灯管
体重计	罐、金属类	
轮胎(自行车)	可燃垃圾	
轮胎(摩托车: 未滿 125cc)	本市不予处理	送到清扫工厂
轮胎(摩托车: 125cc 以上)	本市不予处理	请咨询销售店或处理公司
轮胎链	罐、金属类	
瓷砖	瓦砾类	送到废弃物投弃场。未使用时扔到陶瓷器类。
羽绒服	可燃垃圾	

品名	分类	备注
脱氧剂	可燃垃圾	放入点心内的物品
除臭剂	可燃垃圾	
鸡蛋壳	可燃垃圾	
鸡蛋盒(塑料制)	塑料制容器包装	纸制物品时扔到纸、布类
绝热材料	本市不予处理	请咨询销售店
哑铃	本市不予处理	送到清扫工厂
纸箱	纸、布类	
地球仪	可燃垃圾	含金属时属于罐、金属类
儿童座椅	罐、金属类	边长 60 公分以上时属于大件垃圾
打火机	罐、金属类	用尽后扔出
一次性相机	可燃垃圾	
腌咸菜石头(加工品)	罐、金属类	
土	本市不予处理	请咨询销售店
工作服	可燃垃圾	
积木	可燃垃圾	
钓鱼具	可燃垃圾	含金属时属于罐、金属类
台布	可燃垃圾	
信件	纸、布类	
手提保险柜	罐、金属类	耐火保险柜时请咨询销售店
数码照相机	罐、金属类	
手套	可燃垃圾	
电视	本市不予处理	请按 4 种家电规定处理
电子游戏机	罐、金属类	
电暖气	罐、金属类	边长 60 公分以上时属于大件垃圾
电热毯、地毯	罐、金属类	折叠后未滿 60 公分的物品(60 公分以上时属于大件垃圾)
灯泡(白炽灯泡)	罐、金属类	荧光灯管型扔到干电池、荧光灯管
微波炉	罐、金属类	
天然皮革制服装	可燃垃圾	
电话机	罐、金属类	
磨刀石	罐、金属类	
卫生纸卷心筒	纸、布类	

品名	分类	备注
动物死尸		送到清扫工厂或请咨询市政府清扫课
煤油	本市不予处理	请咨询销售店
烤面包机	可燃垃圾	用布等吸干时,属于可燃垃圾
钟表	罐、金属类	边长 60 公分以上时属于大件垃圾
镀锌铁皮	罐、金属类	边长 60 公分以上时属于大件垃圾
碳粉	可燃垃圾	
土锅	玻璃、破碎瓶类、陶瓷器类	
鸟笼	罐、金属类	
涂料	可燃垃圾	用布等吸干后搬出
涂料容器	罐、金属类	
托盘(泡沫塑料)	塑料制容器包装	
长靴	可燃垃圾	
厨房水槽	罐、金属类	边长 60 公分以上时属于大件垃圾
锅	罐、金属类	玻璃制属于玻璃、破碎瓶类
跳绳	可燃垃圾	
绳子	可燃垃圾	
娃娃	可燃垃圾	
毛绒玩具	可燃垃圾	
缝针	罐、金属类	装入空罐等小金属容器内扔出
涂抹药管	罐、金属类	塑料制的物品属于可燃垃圾
领带	可燃垃圾	
螺丝(螺钉)	罐、金属类	装入空罐等小金属容器内扔出
网(水果容器)	塑料制容器包装	
粘土(油、纸)	可燃垃圾	
农机设备(带马达)	本市不予处理	请咨询销售店
笔记本	纸、布类	
笔记本电脑	本市不予处理	请咨询电脑厂家
农药	本市不予处理	请咨询销售店
农药瓶	罐、金属类	
门帘	可燃垃圾	

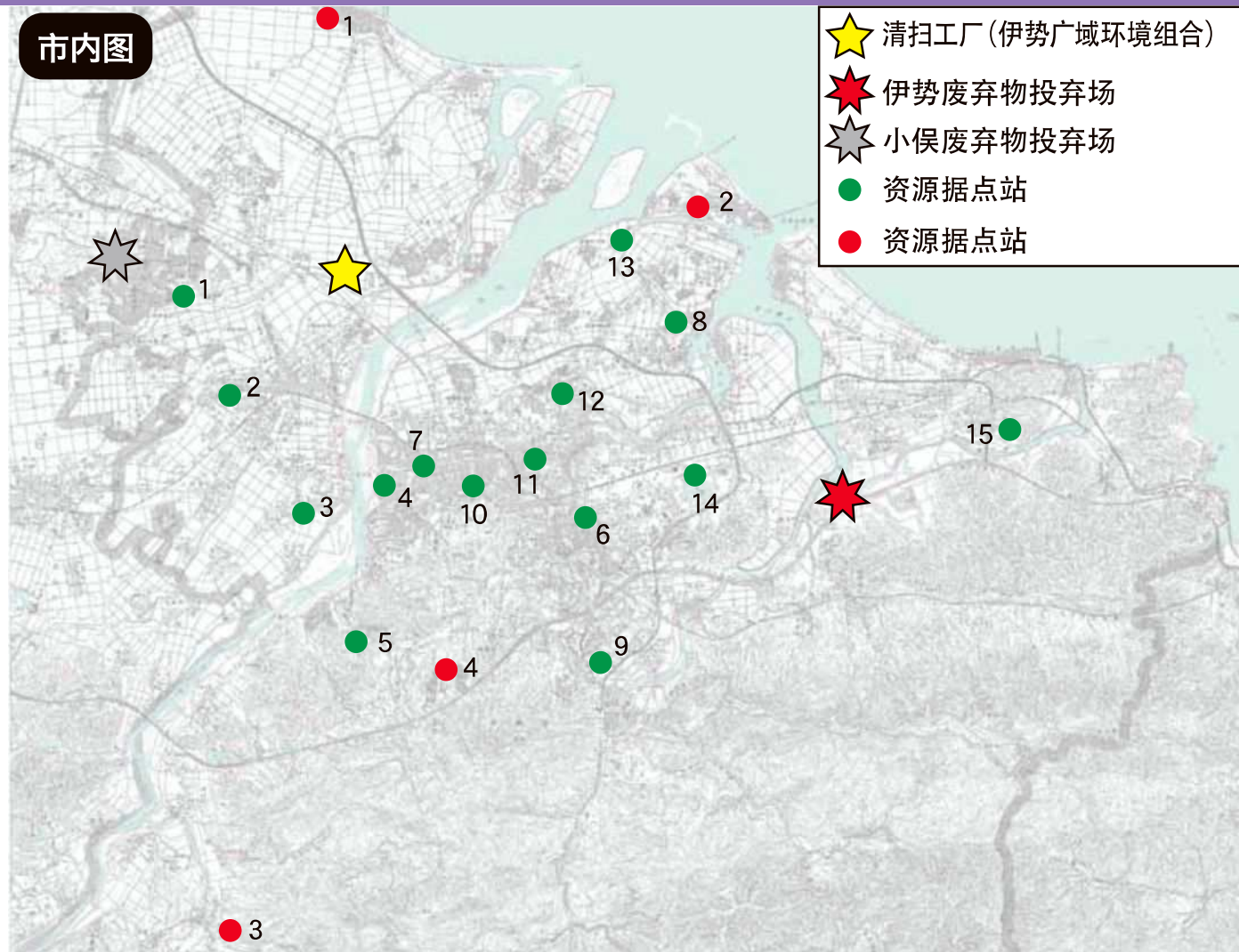
	品名	分类	备注	
HA	烧烤炉	罐、金属类		
	杠铃	本市不予处理	送到清扫工厂	
	烟碟 (烟缸)	罐、金属类	玻璃制时属于玻璃、破碎瓶类	
	管椅子	罐、金属类		
	废油 (汽车等)	可燃垃圾	用布等吸干后搬出	
	和服短外罩、裤裙	可燃垃圾		
	明信片	纸、布类	压接明信片时属于可燃垃圾	
	碎布片 (比手帕小的布片)	可燃垃圾		
	水桶	可燃垃圾	金属制时属于罐、金属类	
	电脑	本市不予处理	请咨询电脑厂家	
	弹珠机台 (游戏机)	大件垃圾	只限私人所有物	
	发烟筒	可燃垃圾	用水充分浸泡后搬出	
	电池	本市不予处理	送到清扫工厂	
	发电机	大件垃圾	清除燃料	
	泡沫塑料 (缓冲材料)	塑料制容器包装		
	焰火筒	可燃垃圾	用水充分浸泡后搬出	
	衣架	可燃垃圾	塑料制时	
			罐、金属类	金属制时
		手麦克风 (扩音器)	罐、金属类	干电池分类后搬出
HI	钢琴	本市不予处理	请咨询销售店	
	沙滩伞	罐、金属类	布的部分属于可燃垃圾	
	啤酒箱	可燃垃圾		
	摄像机	罐、金属类		
	摄像带	可燃垃圾		
	塑料布	可燃垃圾		
	火盆	玻璃、破碎瓶类、陶瓷器类		
	漂白剂瓶	塑料制容器包装		
	肥料袋	塑料制容器包装	纸制时属于可燃垃圾	
	瓶子	资源瓶	农药、剧毒药瓶属于罐、金属类	
			罐、金属类	金属制时
		瓶盖	塑料制容器包装	塑料制时

	品名	分类	备注	
FU	传真机	罐、金属类		
	信封	纸、布类	不带塑料薄膜等的物品	
	抹布	可燃垃圾		
	不织布	可燃垃圾		
	笔	可燃垃圾		
	武道 (武术) 服	可燃垃圾		
	被子	可燃垃圾	无法放入指定垃圾袋时属于大件垃圾	
	塑料制密封容器 (塑料盒类)	可燃垃圾		
	种植容器	可燃垃圾		
	抓绒衣	纸、布类		
	打印机	罐、金属类		
	包裹布	可燃垃圾		
	混凝土块	瓦砾类	送到废弃物投弃场	
	软盘 (包括盒盖)	可燃垃圾		
	丙烷气瓶	本市不予处理	请咨询销售店	
	镇纸	罐、金属类		
	喷雾器	罐、金属类		
	HE	发胶	罐、金属类	必须用尽后搬出
		头戴式耳机	罐、金属类	
婴儿车		大件垃圾	边长未满 60 公分属于罐、金属类	
婴儿洗澡盆		可燃垃圾	边长 60 公分以上时属于大件垃圾	
钢盔 (塑料制)		可燃垃圾		
油漆		本市不予处理	请咨询销售店	
		可燃垃圾	用布等吸干时,属于可燃垃圾	
马桶、马桶座圈		罐、金属类		
便当盒		可燃垃圾	含金属时属于罐、金属类	
HO		锅炉 (煤气、煤油)	大件垃圾	清除燃料
		软管	可燃垃圾	
		软管卷盘	罐、金属类	塑料制物品属于可燃垃圾
	菜刀	罐、金属类	以安全状态包裹刀尖后搬出	

	品名	分类	备注	
HO	防腐剂	可燃垃圾		
	保龄球	本市不予处理	送到清扫工厂	
	纽扣电池	干电池		
	热水瓶	罐、金属类		
	宝丽来照片	可燃垃圾		
	塑料箱 (装煤油、水用)	可燃垃圾		
	保冷剂	可燃垃圾		
	MA	鼠标 (电脑用)	罐、金属类	
		口罩	可燃垃圾	
		按摩机	罐、金属类	边长 60 公分以上时属于大件垃圾
火柴		可燃垃圾	用水充分浸泡后搬出	
菜板		可燃垃圾		
指甲油瓶		罐、金属类		
围巾 (领圈)		纸、布类		
MI		簸箕	可燃垃圾	边长 60 公分以上时属于大件垃圾
		缝纫机	罐、金属类	边长 60 公分以上时属于大件垃圾
		迷你光盘 (MD)	可燃垃圾	
	MU	草帽	可燃垃圾	
ME		眼镜、太阳镜	罐、金属类	金属制时
			可燃垃圾	塑料制时
		面罩 (剑道、击剑)	罐、金属类	
MO	毛毯	纸、布类		
	木炭	可燃垃圾		
	晒衣服竿 (竹制)	大件垃圾	边长未满 60 公分属于可燃垃圾	
	晒衣服竿 (金属制)	大件垃圾	边长未满 60 公分属于罐、金属类	
	晒衣台支柱 (金属制)	大件垃圾	边长未满 60 公分属于罐、金属类	
	晒衣台底座	瓦砾类	送到废弃物投弃场	
YA	水壶	罐、金属类		
	药瓶、罐 (农药、剧毒药)	罐、金属类		
YU	浴衣	纸、布类		
	制服	可燃垃圾		

	品名	分类	备注
YU	茶杯	玻璃、破碎瓶类、陶瓷器类	
	摇篮	可燃垃圾	无法装入指定袋时属于大件垃圾
YO	浴缸 (不锈钢、搪瓷、FRP 制)	本市不予处理	请咨询销售店
	苇帘	大件垃圾	边长未满 60 公分属于可燃垃圾
	四轮车 (幼儿用)	罐、金属类	
RA	打火机 (一次性)	可燃垃圾	用尽后扔出
	球拍	罐、金属类	木制品属于可燃垃圾
	格子门窗	大件垃圾	边长未满 60 公分属于可燃垃圾
	书包	可燃垃圾	
RI	卷筒 (渔具)	罐、金属类	
	竖笛 (塑料制)	可燃垃圾	
RU	遥控器	罐、金属类	干电池分类后搬出
	放大镜	罐、金属类	塑料制物品属于可燃垃圾
RE	保冷保温柜	本市不予处理	请按 4 种家电规定处理
	冰箱、冰柜	本市不予处理	请按 4 种家电规定处理
	冷风机	罐、金属类	边长 60 公分以上时属于大件垃圾。内含氟利昂时请咨询专业公司。
	雨衣	可燃垃圾	
	唱片	可燃垃圾	
	唱机	罐、金属类	
	收据	可燃垃圾	
	砖块	瓦砾类	送到废弃物投弃场
	蜂窝煤	可燃垃圾	
	RO	蜡烛	可燃垃圾
绳索		可燃垃圾	
WA	打字机	罐、金属类	
	衬衫	纸、布类	
	日本纸	可燃垃圾	
	棉衣 (日式短外套、裤子等)	可燃垃圾	
	蜡	可燃垃圾	液体物用布等吸干后搬出
	和服	可燃垃圾	
	一次性筷子	可燃垃圾	

市内设施一览



★ 清扫工厂 (伊势广域环境组合)

【所在地】
伊势市西丰浜町 653 番地

【利用日】
平日 (年底年初除外)

【受理时间】
8:30 ~ 16:45



【回收处理垃圾的种类】



【咨询处】
伊势广域环境组合

电话 0596-37-1218
传真 0596-37-1740



资源据点站

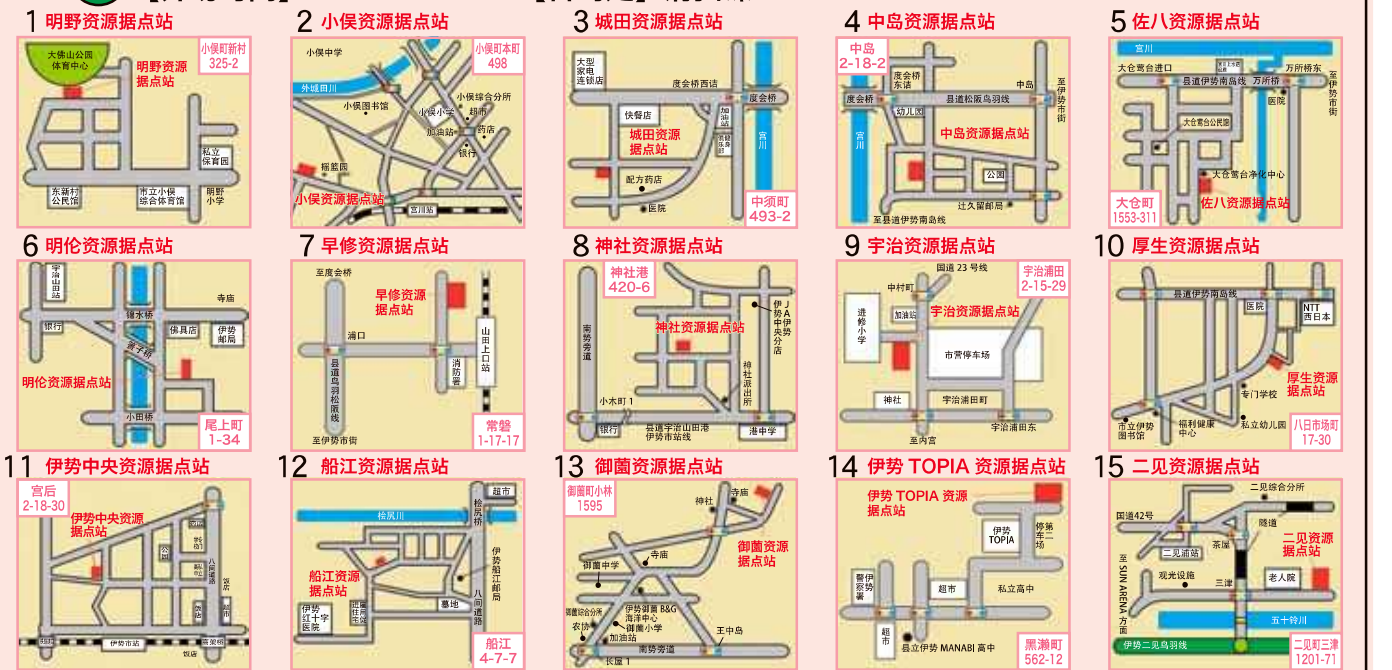
【回收处理垃圾的种类】



【须知】
不可将可燃垃圾、大件垃圾以及伴随着事业活动而产生的资源物搬入资源据点站内。

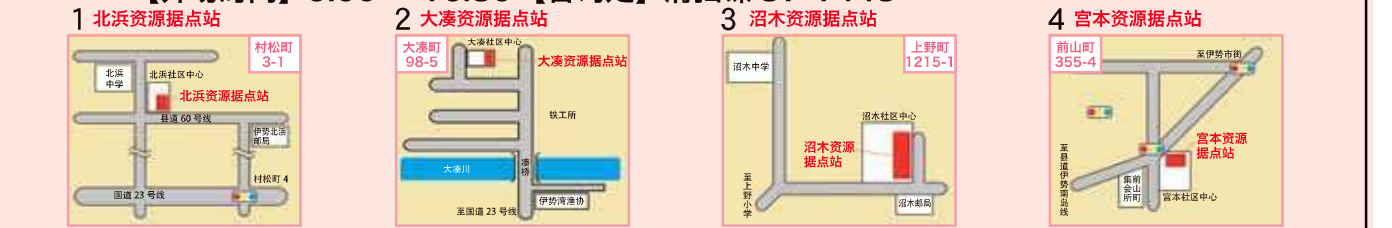
【开场日】 周三、周六、周日、节假日 (年底年初除外)

【开场时间】 9:00 ~ 16:30 【咨询处】 清扫课 37-1443



【开场日】 平日、周日 (节假日、年底年初除外)

【开场时间】 9:00 ~ 16:30 【咨询处】 清扫课 37-1443



★ 伊势废弃物投弃场

【所在地】 伊势市朝熊町 2892 番地 2

【利用日】 周一、周二 (节假日、年底年初除外)

【受理时间】 9:00 ~ 12:00 13:00 ~ 16:30

【咨询处】 清扫课 37-1443

★只限私人拆下的废材!!
★事业者禁止搬入!!

【回收处理垃圾的种类】

瓦砾类 (混凝土块、瓦片、砖块、瓷砖等)



★ 小俣废弃物投弃场

【所在地】 伊势市小俣町新村 92 番地 1

【利用日】 周三 (节假日、年底年初除外)

【受理时间】 9:00 ~ 12:00 13:00 ~ 16:30

【咨询处】 清扫课 37-1443

★只限私人拆下的废材!!
★事业者禁止搬入!!

【回收处理垃圾的种类】

瓦砾类 (混凝土块、瓦片、砖块、瓷砖等)



收集垃圾前的讲座

本市举办有关垃圾分类和回收再利用的“收集垃圾前的讲座”说明会。



推荐对象

塑料制品…为什么说是可燃垃圾？

希望所有居住的居民，都能理解为什么要分类。

公寓管理组合



垃圾收集车的构造是什么样的？
扔掉的垃圾，经再生后会变成什么样的东西？

自治会・区



保育园、幼儿园、小学



讲座内容

本市工作人员对有关垃圾分类、垃圾的废弃和处理、回收再利用的状况进行说明。

※还举办针对地区垃圾问题的讲座，以及儿童参加的体验学习等活动。

~申请方法~

请与以下（部门）联系。

- 由在本市内居住、工作或上学的 10 名以上的团队申请。
- 有关讲座内容、举办日期、会场，通过调整后决定。



◎“垃圾去向的智力测验！！”解答

• 1→F • 2→M • 3→C • 4→D • 5→L • 6→E • 7→I • 8→H
• 9→N • 10→J • 11→K • 12→O • 13→G • 14→B • 15→A

问询处

伊势市政府 清扫课

邮编515-0505 伊势市西丰浜町654

电话 0596-37-1443

传真 0596-37-0189

电子邮箱 seisou@city.ise.mie.jp

